

視聴者向け Zoomマニュアル

第18回日本薬局学会学術総会

目次

①Zoomのインストール	P2~4
②セッションチャンネルへのログイン	P5~9
③その他	P10~11

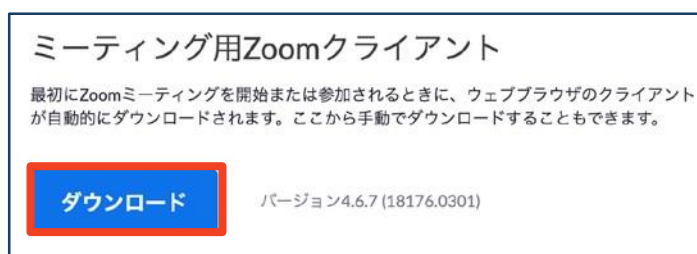
Zoomのインストール

Zoomのインストール

■Zoomのウェブサイトからダウンロード

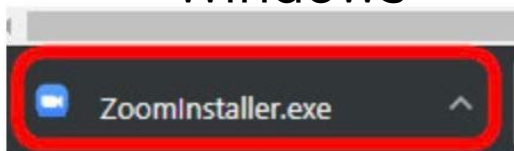
◆ご自身がお持ちの端末に対応したものをインストールしてください。
https://zoom.us/download#client_4meeting

◆上記URLにアクセスし、「ミーティング用Zoomクライアント」からダウンロードしてください。

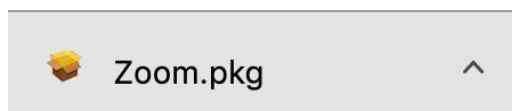


◆ダウンロードされたファイルをダブルクリックすると、アプリのインストールが始まります。

Windows



Mac



◆サインイン画面が表示されたらインストール完了です。



※すでにインストール済みであっても、必ず最新版へのアップデートを推奨します。

Zoomのインストール

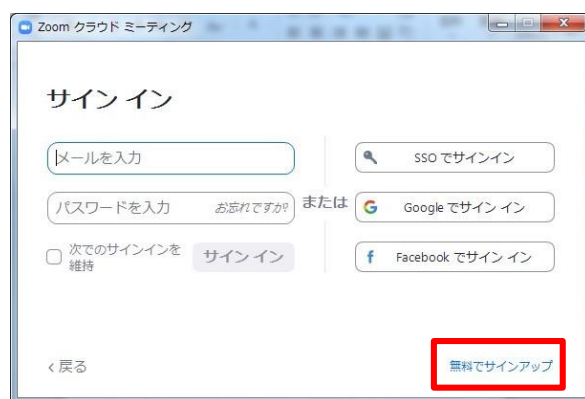
■アカウントの取得（任意です）

◆インストール後、アカウントを取得してください。

① 「サインイン」を選択してください。



② 「無料サインアップ」を選択し、メールアドレスを登録してください。



③ 登録したメールアドレス宛にメールアドレスの認証確認メールが届くので、「アクティブなアカウント」をクリックし、認証してください。



④ アカウント登録手順1 「アカウント情報」で姓名、パスワードを入力し、アカウント登録を完了してください。


※手順2「仲間を招待」は「手順をスキップする」でOK



セッションチャンネルへの ログイン

インターネットブラウザを使用してください。
推奨ブラウザはGoogle Chromeです。
JavaScript は必ず有効にしておいてください。
無効になっているとログインできません。

Google Chrome で JavaScript を有効にする

1. パソコンで Chrome を開きます。
2. 右上のその他アイコン  > [設定] の順にクリックします。
3. 一番下の [詳細設定] をクリックします。
4. [プライバシーとセキュリティ] で [コンテンツの設定] をクリックします。
5. [Javascript] をクリックします。
6. [許可 (推奨)] をオンにします。

セッションチャンネルへのログイン

■Zoomでの視聴

①

視聴サイトのトップページからログインページにアクセスし、参加証または参加登録決済メールに記載のID・パスワードを入力し、配信ページへログインしてください。

参加証をお持ちでなく現地（パシフィコ横浜）でご参加の方
当日会場で「学術総会参加証」をお渡しいたします。参加証に記載のID・パスワードを使用し、お手数ですが当日にログインを行ってください。

参加証をお持ちでなくWebでご参加の方
決済完了メールに記載されているIDとパスワードを使用し、ログインを行ってください。

◆ログイン
IDとパスワードを入力し、ログインしてください。

ID

必須項目です。

パスワード

必須項目です。

ログイン

②

ログイン後、視聴希望のセッションページにアクセスしてください。
(第1会場が定員に達している場合は、中継会場をご利用ください)

日程表		
2024-11-02		2024-11-03
第1～3会場		第4～7会場
第1会場	第2会場	第3会場
10:20～11:10 開会式	10:20～11:10 開会式 Web 配信	
11:10～11:40 理事長講演 「日本薬局学会のこれから」 政田 幹夫	11:10～11:40 理事長講演 Web 配信	

セッションチャンネルへの ログイン

■ Zoomでの視聴

⑤

ブラウザーに下記画面が表示されたら、「ミーティングを起動」リンクをクリックしてください。Zoomアプリケーションが立ち上がります。

(自動的に立ち上がることもございます)

Zoomにサインインした状態ですと、Zoomが起動し、自動的に視聴ページに入室します。

システムダイアログが表示したら、**Zoom Meetingsを開く**をクリックしてくださいを実行してください。

Zoomクライアントをインストールしている場合、ミーティングを起動か、Zoomをダウンロードして実行してください。

お名前、メールアドレス、IDをご入力いただき、登録をクリックしてください。

(第1会場) 第18回日本薬局学会学術総会

日時 2024年11月2日 09:50、大阪、札幌、東京

説明 第1会場 (1日目)

ウェビナー登録 ※お名前は漢字でご記入ください

名* 姓*

メールアドレス*

参加証記載のID*

所属*

登録時に提供する情報は、アカウントオーナーおよびホストと共有されます。アカウントオーナーとホストは、その情報を規約とプライバシーポリシーに従って使用・共有できます。

IDは参加証・決済完了メールに記載

セッションチャンネルへの ログイン

■ Zoomでの視聴

⑥

セッション開始**5～10分前**には入室できますが、前のセッションの進行状況によってはお待ち戴くこともございます。



※ 上記画面は主催者(ホスト)が準備できていない状態です。
準備が完了するまでお待ちください。

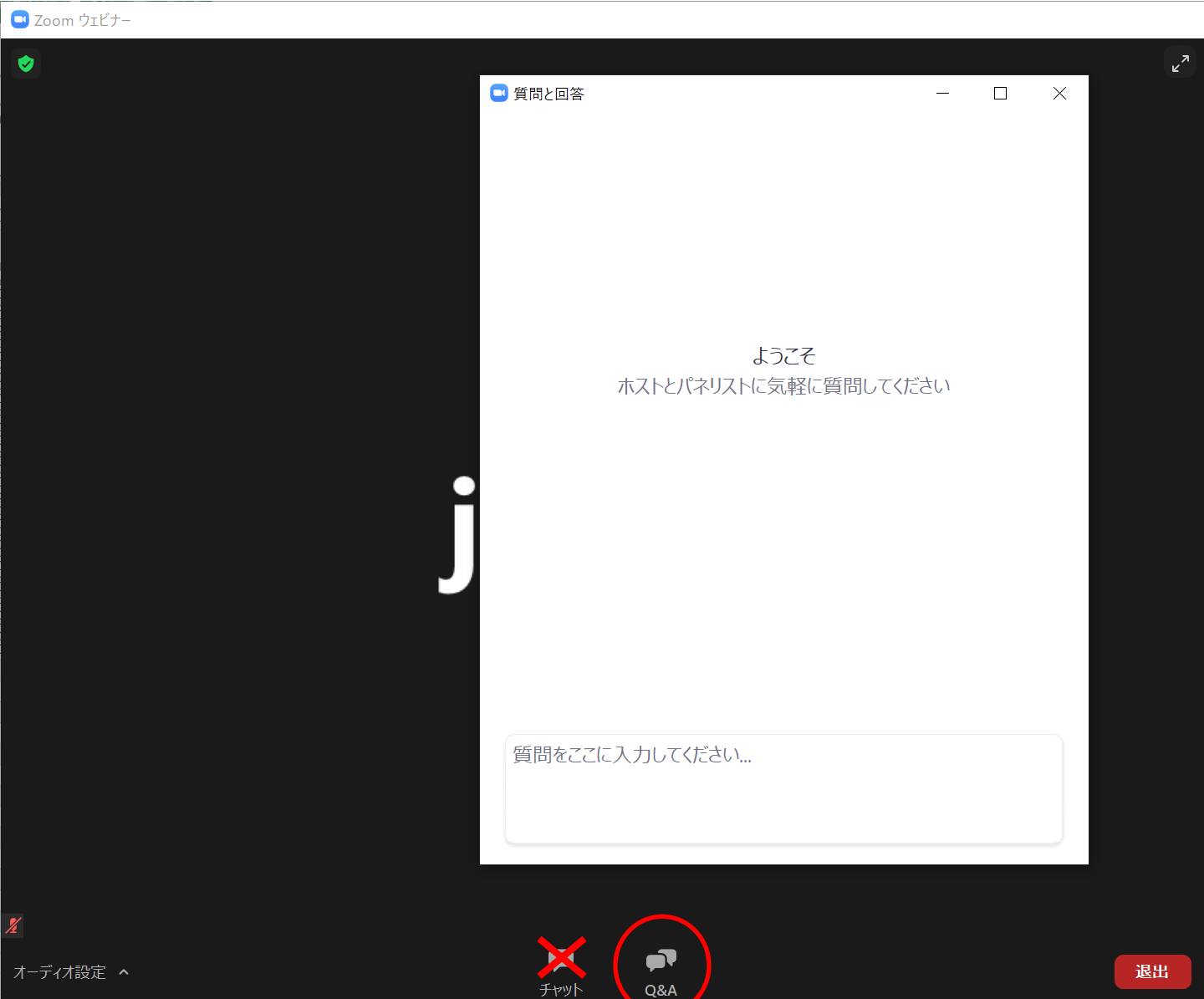
※ ご使用されているZoomのバージョンによっては、ご登録の際に入力されたメールアドレス宛にログイン用のURLが届く場合があり、そのURLからのみ入室となる場合がございますので、上記画面が表示されない時は、Zoomの表示案内をご確認ください。

セッションチャンネルへの ログイン

■ Zoomでの視聴

⑦

正常に入室出来ますと下記画面(パソコン)になります。



質問がある場合はQ&Aに書き込んでください。
チャット機能は使用できません。

その他

その他

- ◆ZoomはWindows、Mac、スマートフォン、タブレット等に対応しております。
サポートされている利用可能な機器(OSのバージョン等)をご確認ください。
詳細はWeb会議システム「Zoom」公式ホームページのZoomヘルプセンターをご参照ください。

<https://support.zoom.us/hc/ja>

通信環境によっては画面や音声がかかります。