

視聴者向け Zoomマニュアル

第16回日本薬局学会学術総会

2022年11月1日版

目次

①Zoomのインストール	P2～4
②セッションチャンネルへのログイン	P5～9
③その他	P10～11

Zoomのインストール

Zoomのインストール

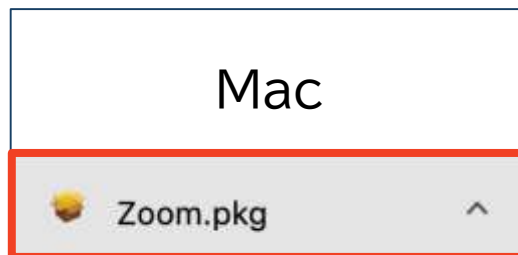
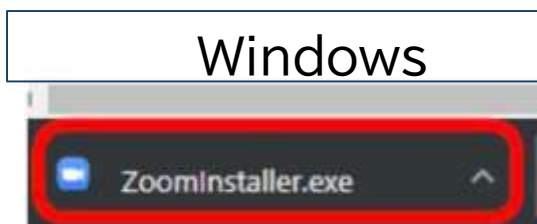
- Zoomのウェブサイトからダウンロード
- ◆ ご自身がお持ちの端末に対応したものをインストールしてください。

https://zoom.us/download#client_4meeting

- ◆ 上記URLにアクセスし、「ミーティング用Zoomクライアント」からダウンロードしてください。



- ◆ ダウンロードされたファイルをダブルクリックすると、アプリのインストールが始まります。



- ◆ サインイン画面が表示されたらインストール完了です。



※すでにインストール済みであっても、必ず最新版へのアップデートを推奨します。

Zoomのインストール

■アカウントの取得(任意です)

◆インストール後、アカウントを取得してください。

①「サインイン」を選択してください。



②「無料サインアップ」を選択し、メールアドレスを登録してください。



③登録したメールアドレス宛にメールアドレスの認証確認メールが届くので、「アクティブなアカウント」をクリックし、認証してください。



④アカウント登録手順1 「アカウント情報」で 姓名、パスワードを入力し、アカウント登録を完了してください。


※手順2「仲間を招待」は「手順をスキップする」でOK



セッションチャンネルへの ログイン

インターネットブラウザを使用してください。
推奨ブラウザはGoogle Chromeです。
JavaScript は必ず有効にしておいてください。
無効になっているとログインできません。

Google Chrome で JavaScript を有効にする

1. パソコンで Chrome を開きます。
2. 右上のその他アイコン  > [設定] の順にクリックします。
3. 一番下の [詳細設定] をクリックします。
4. [プライバシーとセキュリティ] で [コンテンツの設定] をクリックします。
5. [Javascript] をクリックします。
6. [許可 (推奨)] をオンにします。

セッションチャンネルへのログイン

■Zoomでの視聴

- ①視聴サイトのトップページからログインページにアクセスし参加チケットまたは参加登録決済メールに記載のID・パスワードを入力し、配信ページへログインしてください。

第16回日本薬局学会学術総会にご参加いただきありがとうございます。
参加登録完了のお知らせにてご案内のIDとパスワードを使用し、ログインを行ってください。

ID

パスワード

ログイン

- ②ログイン後、視聴希望のセッションページにアクセスしてください。
(第1会場が定員に達している場合は、中継会場をご利用ください)

	第1会場	第2会場	第3会場	第4会場
09:30				
10:00	開会式		開会式 (第1会場中継)	
10:30	基調講演 薬事行政の最近の動向 八神 敦雄	シンポジウム3 在宅医療、多職種連携、緩和ケア等 三浦 博史	基調講演 (第1会場中継)	
11:30	教育講演1 with/postコロナ時代の医療 あり方を考える 三浦 博史		教育講演1 (第1会場中継)	

セッションチャンネルへの ログイン

■ Zoomでの視聴

- ⑤ ブラウザーに下記画面が表示されたら、「ミーティングを起動」リンクをクリックしてください。Zoomアプリケーションが立ち上がります。（自動的に立ち上がることもございます）
Zoomにサインインした状態ですと、Zoomが起動し、自動的に視聴ページに入室します。



お名前、メールアドレス、IDをご入力いただき、登録をクリックしてください。

第16回日本薬局学会学術総会 第1会場（11月5日）

トピック 第1会場（11月5日）

説明 第16回日本薬局学会学術総会

時刻 2022年11月5日 09:30 AM 大阪、札幌、東京

* 必須情報

名* 姓*

メールアドレス* メールアドレスを再入力*

WE B配信会場ログインID*

登録時に提供される情報は、アカウントオーナーおよびホストと共有されます。アカウントオーナーとホストは、その情報を他のプライバシーポリシーに従って使用・共有できます。

登録

IDは参加チケット・決済完了メールに記載

セッションチャンネルへのログイン

■ Zoomでの視聴

- ⑥セッション開始**5～10分前**には入室できますが、前のセッションの進行状況によってはお待ち戴くこともございます。



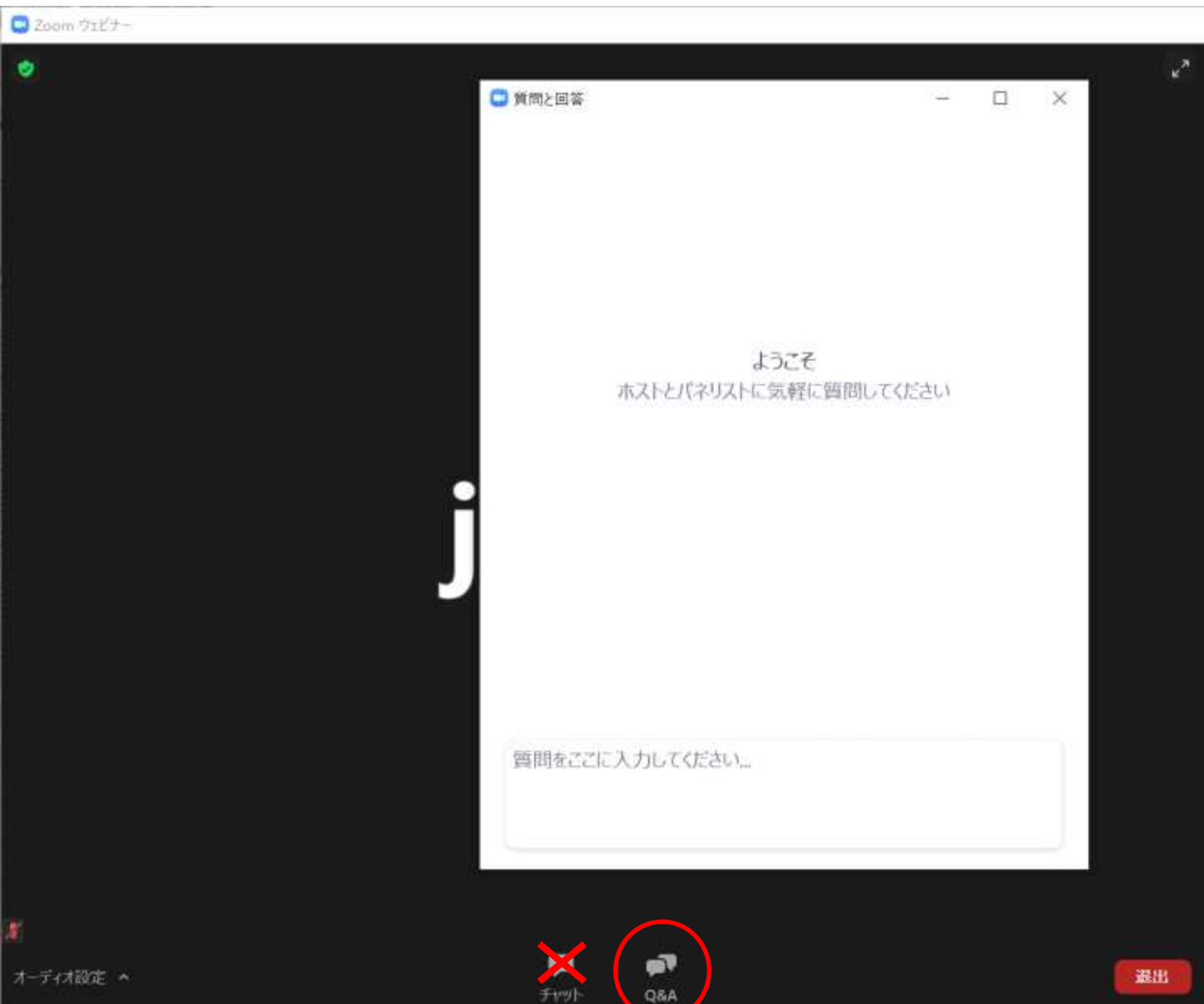
※ 上記画面は主催者(ホスト)が準備できていない状態です。
準備が完了するまでお待ちください。

※ ご使用されているZoomのバージョンによっては、ご登録の際に入力されたメールアドレス宛にログイン用のURLが届く場合があり、そのURLからのみ入室となる場合がございますので、上記画面が表示されない時は、Zoomの表示案内をご確認ください。

セッションチャンネルへの ログイン

■ Zoomでの視聴

⑦正常に入室出来ますと下記画面(パソコン)になります。



質問がある場合はQ&Aに書き込んでください。
チャット機能は使用できません。

その他

その他

- ◆ZoomはWindows、Mac、スマートフォン、タブレット等に対応しております。
サポートされている利用可能な機器(OSのバージョン等)をご確認ください。
詳細はWeb会議システム「Zoom」公式ホームページのZoomヘルプセンターをご参照ください。

<https://support.zoom.us/hc/ja>

通信環境によっては画面や音声がかかります。